

복잡한 절차없이 스마트폰에 쓱!


중소기업 통합콜센터(1357) 제로페이 콜센터(1670-0582)

# 온누리 모바일상품권 출시!!



스마트폰 은행·간편결제 앱(APP)을 통해 편리하게 구매하고 사용할 수 있는 전통시장 및 상점가, 상권활성화구역 전용 모바일상품권입니다.

## 구매처



## 결제 및 사용 방법



소비자가 스마트폰의 은행 또는 간편결제사 앱(APP)으로 점포에 비치된 QR코드를 촬영한 후, 결제 금액을 입력  
※ 온누리 모바일상품권 또는 제로페이 QR코드로 결제 가능합니다.

## 사용처 안내

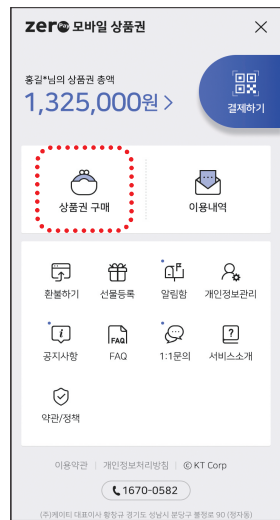
전국 전통시장 및 상점가,  
상권활성화구역  
온누리 모바일상품권 가맹점

※ 가맹점포 확인 방법

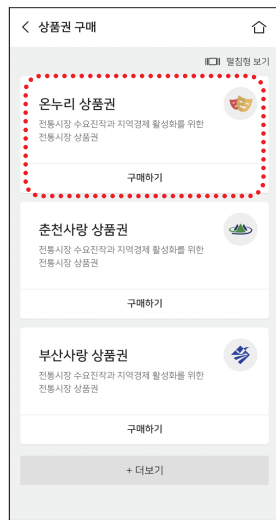
- 온라인  
전통시장통통([www.sijangtong.or.kr](http://www.sijangtong.or.kr)) - 온누리상품권 - 가맹점포찾기
- 오프라인  
모바일상품권 가맹스티커 확인



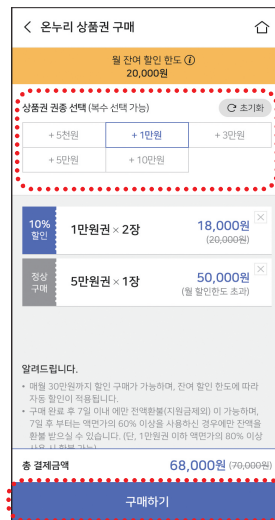
## 모바일상품권 구매 절차



상품권 구매 선택



상품권(구매하기) 선택



상품권 권종 선택  
월 잔여할인한도 및 할인정보 확인

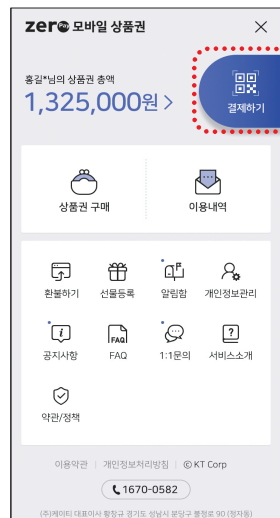


은행 출금계좌 선택승인



상품권 구매 완료


## 모바일상품권 결제 절차 (QR 결제) ※ 모바일상품권 가맹점 단말기(QR·바코드 리더기)가 있는 경우 QR·바코드 스캔으로 결제 가능



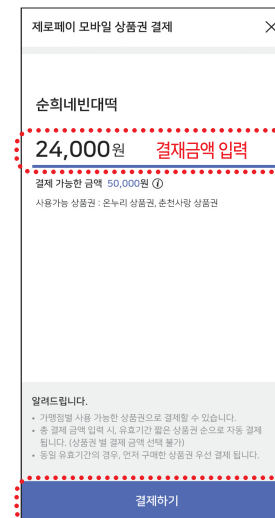
결제하기 선택



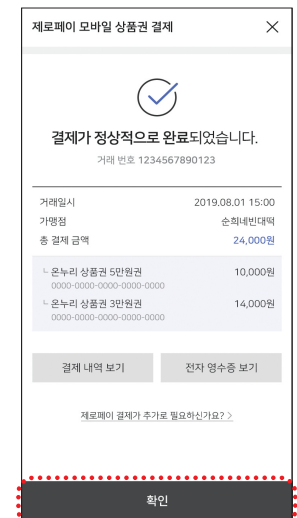
가맹점 QR스캔 선택



카메라 구동/가맹점 QR스캔



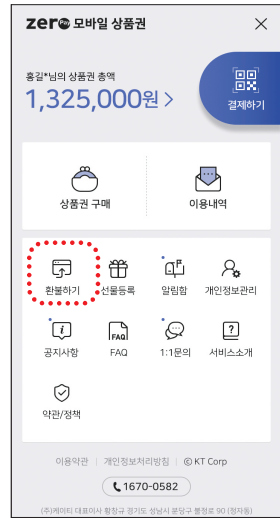
결제금액 입력  
결제 가능한 상품권 자동 선택



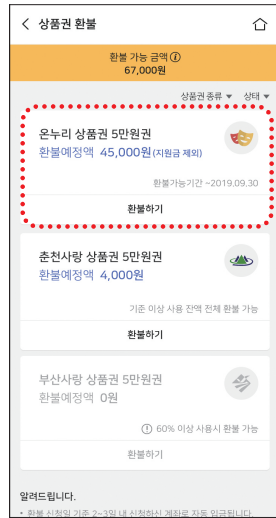
결제 완료

## 모바일상품권 환불(잔액환급) 절차

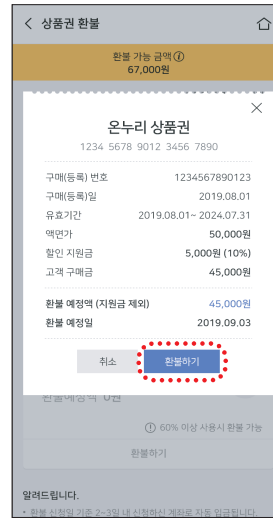
※ 환불 : 상품권 구매일로부터 7일 이내 전액 미사용 시 실구매액(할인금 제외) 환불 가능 ※ 잔액환급 : 액면가의 60% 이상 사용 시 잔액 환급 가능



환불하기 선택



상품권(환불하기) 선택  
환불 가능 금액 확인



환불하기 선택



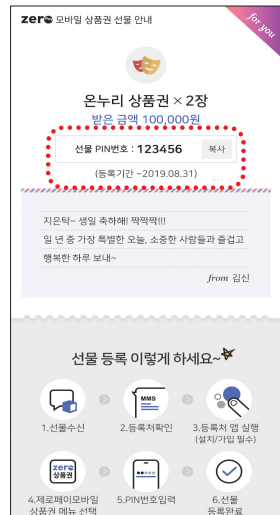
은행 환불계좌 선택·승인



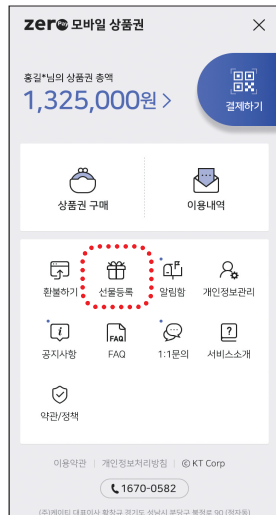
환불 완료

## 선물등록 절차

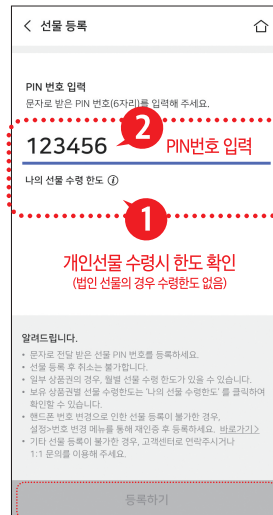
※ 개인 선물하기는 10월 중 서비스 예정 ※ 개인선물 수령한도 월 50만원, 법인 선물의 경우 수령한도 없음



상품권 선물등록 문자수신  
선물 PIN번호 / 등록기간 확인



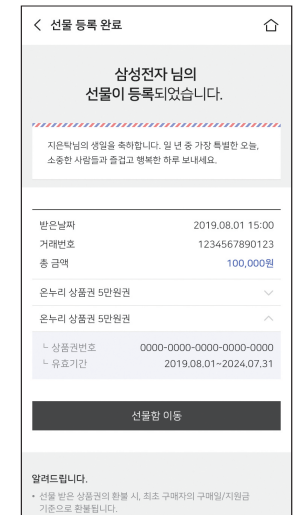
메인화면 선물등록 선택



선물 PIN번호 입력



선물 수령 한도 확인



선물등록 완료